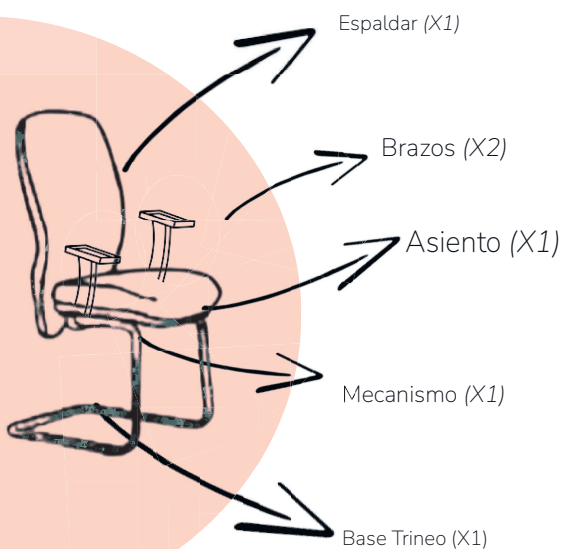
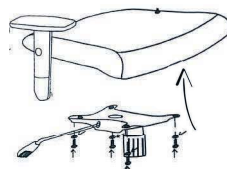


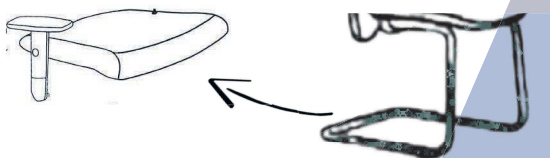
# INFORMACIÓN DE ARMADO DE SILLAS



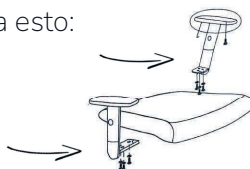
1) Al asiento de la silla adicionar el mecanismo con los tornillos indicados para esto:



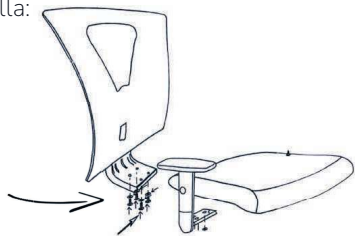
2) Adicional la estructura de la silla tipo Trineo al asiento. Realizar este proceso con los tornillos asignados para esto:



3) Unir también en los laterales del asiento los dos brazos con los tornillos indicados para esto:



5) Unir el espaldar a la silla con los tornillos indicados. Esta unión se encuentra en el lado superior del respaldo de la Silla:



6) Al espaldar, unir el cabecero con los tornillos ó palanca asignada para esto:



**ALPHA**  
Home and Office Designs